

Schritt-für-Schritt-Anleitung für die Online-Vorträge

In diesem Dokument sehen Sie anhand von Bildschirmfotos wie Sie zu den Online-Vorträgen gelangen, sich dafür anmelden und darin Fragen stellen können.

1. Den Link zum Online-Vortrag auf der Webseite finden

Gehen Sie auf die Seite der Stiftung Perspektiven ([hier](#) gelangen Sie zur Website). Dort finden Sie eine Übersicht zu allen kommenden Vortragsthemen im Vortrags- und Veranstaltungsportal. Gehen Sie dafür mit Ihrem Mauszeiger im Menü auf „Vortrags- und Veranstaltungsportal“ und klicken Sie „Online-Vorträge“ an. Alternativ können Sie direkt über den folgenden Link dorthin gelangen: [hier](#).



Wenn Sie auf der dann angezeigten Seite herunterscrollen, werden Ihnen nach Themen sortiert alle Vortragsthemen angezeigt. Sie können nun durch Anklicken des unterstrichenen Links zum gewünschten Online-Vortrag gelangen.

Die Webinare finden in Kooperation mit dem Hautkrebs-Netzwerk Deutschland statt und werden finanziell von der Techniker Krankenkasse unterstützt. Sie sind offen für alle Patienten unabhängig von der Krebsart und der Krankenversicherung. Für die Umsetzung haben wir eine Förderung des Deutschen Hilfswerks.

Vorträge zu Krebsentstehung und Krebsbehandlung:

Wie entsteht Krebs? Und warum gerade ich?

Was ist da in meinem Körper passiert? Viele Fragen, die sich Patienten und Angehörige stellen, auf die sie aber oft keine Antworten bekommen. Dabei ist es wichtig, dies zu verstehen, denn dann kann man auch besser verstehen, warum die Therapien so kompliziert sind. Und man versteht, ich bin nicht selber schuld! Das ist Schicksal, aber gegen dieses Schicksal kann man etwas tun!

4.1. und 18.3. 16:00
Link: <https://next.edup.com/de/webinar/wie-entsteht-krebs/1474718>

Krebs und Immunsystem - wie hängt beides zusammen?

Wenn ich Krebs habe - warum hat mein Immunsystem nicht aufgepasst? Ist mein Immunsystem nicht in Ordnung? Eine Frage, die sich viele Patienten stellen. Tatsächlich ist bei den meisten Patienten das Immunsystem völlig in Ordnung - eine gute Botschaft. Aber es ist für das Immunsystem nicht immer leicht, den Krebs zu erkennen. Warum das so ist und was Sie und die moderne Medizin tun können - darum geht es in diesem Vortrag.

25.4. 16:00
Link: <https://join.next.edup.com/de/webinar/krebs-und-immunsystem/1683513>

Moderne Krebstherapien

In den letzten Jahren hat es in der Behandlung von Patienten mit einer Krebserkrankung sehr viele Fortschritte gegeben. Neue Operationstechniken, Strahlentherapieverfahren und auch Medikamente gegen Krebs wurden entwickelt. Damit können wir nicht nur besser behandeln sondern die Therapieverträglichkeit ist vielfach auch besser geworden. Dazu tragen auch moderne Medikamente gegen Nebenwirkungen bei. Dem gegenüber steht, dass die Therapien immer komplizierter und häufig langwieriger werden. Das macht sie anstrengend. Im Online-Seminar wollen wir versuchen zu erklären, wie moderne Therapien funktionieren und wie sie miteinander kombiniert werden.

8.4.2024 16:00
Link: <https://next.edup.com/de/webinar/moderne-tumorthemen/1244268>

Überschrift

Beschreibung des Webinars

Nächste Termine

Link

perspektiven.de

- 16.-17.3. Freiburg
- 26.-27.4. Bayreuth
- 25.-26.5. Saarbrücken
- 1.-2.6. Kassel
- 7.-8.6. Gelsenkirchen
- 14.-15.6. Magdeburg
- 22.-23.6. Karlsruhe
- 27.-28.7. Weidel
- 8.-10.8. Jena
- 13.-14.8. Bad Homburg
- 19.-20.9. Witten
- 30.-01.10. Oldenburg

2. Anmeldung zum Online-Vortrag

Über den Link gelangen Sie zu dieser Seite, füllen dort die Felder aus (Es geht auch mit erfundenen Namen, einer erfundenen E-Mail-Adresse) und klicken auf den blauen „Jetzt anmelden“-Button.

Wie entsteht Krebs



Anmeldung zum Webinar

Termin: 9. November 2023, 16:30 - 17:45

* Vorname:

* Nachname:


* E-Mail:

Jetzt anmelden

Bereits angemeldet? Teilnahmebrief erneut zusenden lassen.
Durch Ihre Anmeldung übermitteln Sie Ihre Angaben an den Webinar-Anbieter. Felder mit * sind Pflichtfelder und müssen ausgefüllt werden.

Daraufhin erscheint diese Meldung. Sie können entweder direkt zum Online-Vortrag mit Klick auf „Webinar sofort betreten“ gelangen oder den Link für einen späteren Zeitpunkt kopieren und abspeichern.

Wie entsteht Krebs



Danke für Ihre Anmeldung

Diesen Link können Sie sich kopieren, wenn Sie zu einem späteren Zeitpunkt am Webinar teilnehmen möchten:

https://api.v2.edudip.com/webinar/27670/1474716?auth_key=uJFIA9XIHUQzBQIA

Link kopieren

Termin zu Ihrem Kalender hinzufügen:

Google
 Apple, Outlook, Thunderbird, etc.

Webinar sofort betreten

Zum Webinar anmelden

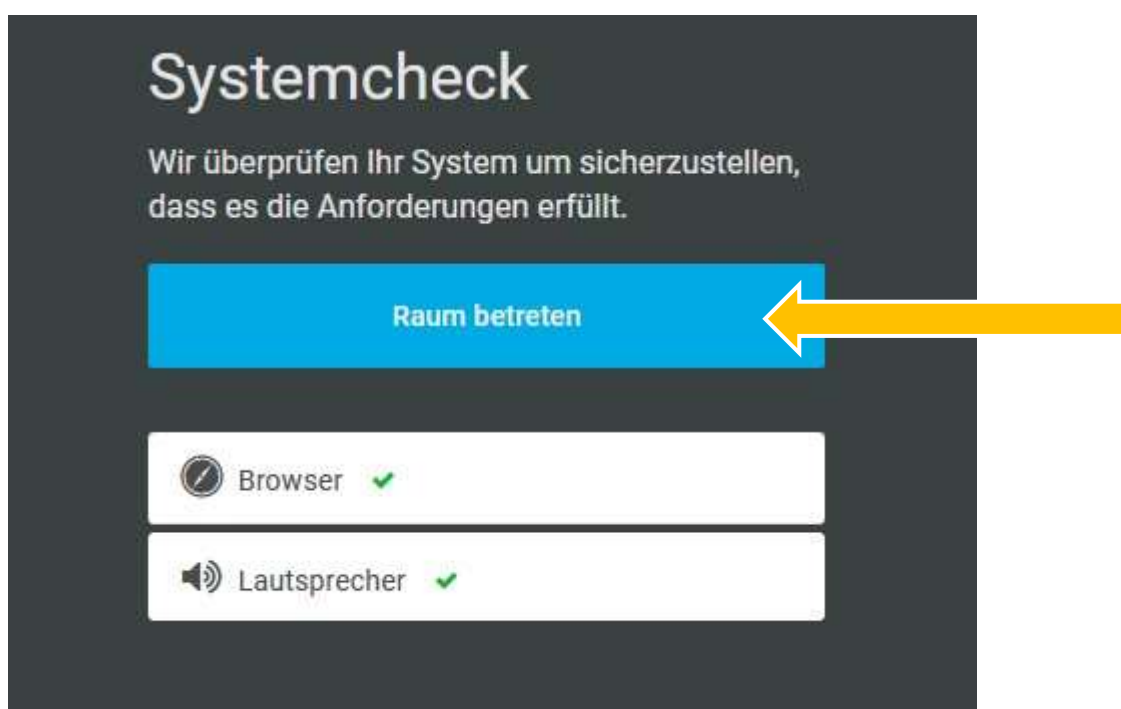
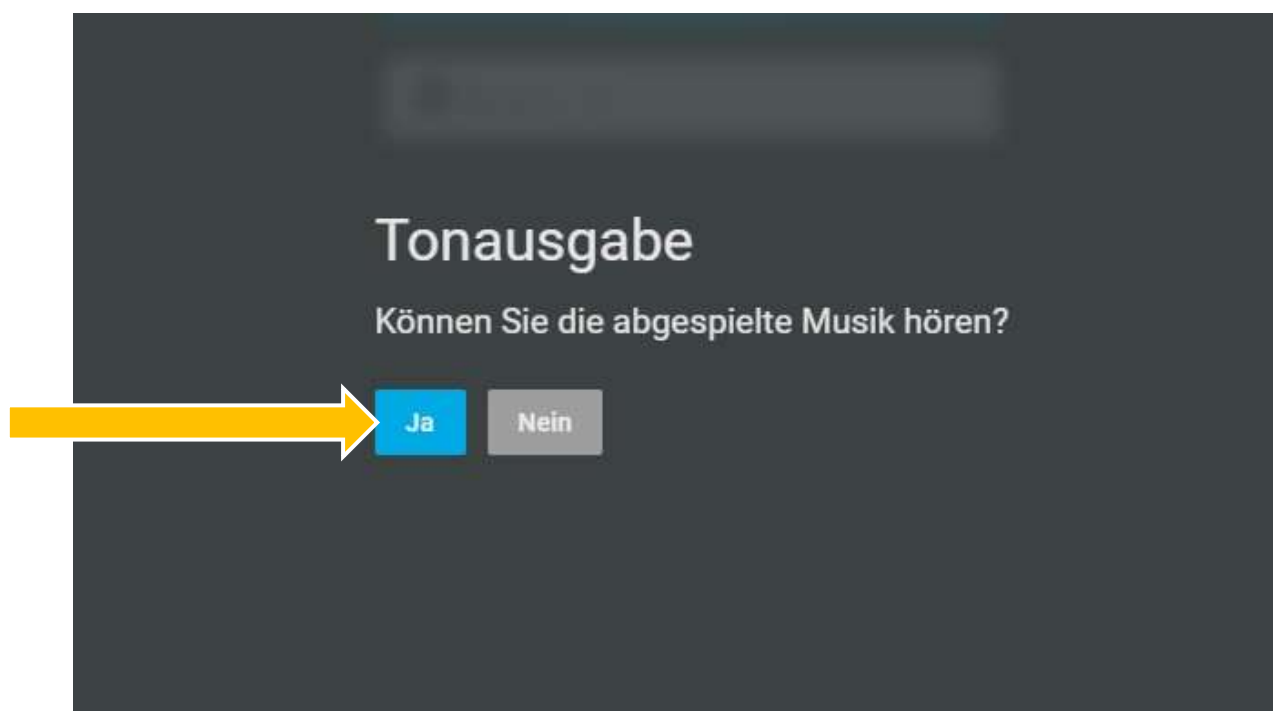
Link kopieren

3. Test des Gerätes

Sie müssen während des Online-Vortrags weder die Kamera noch das Mikrofon anstellen, wenn Sie dies nicht wünschen. Dennoch werden Sie durch einen „Systemcheck“, also eine Überprüfung des Gerätes mit dem Sie am Online-Vortrag teilnehmen, geführt. Klicken Sie dort auf „Jetzt prüfen“.

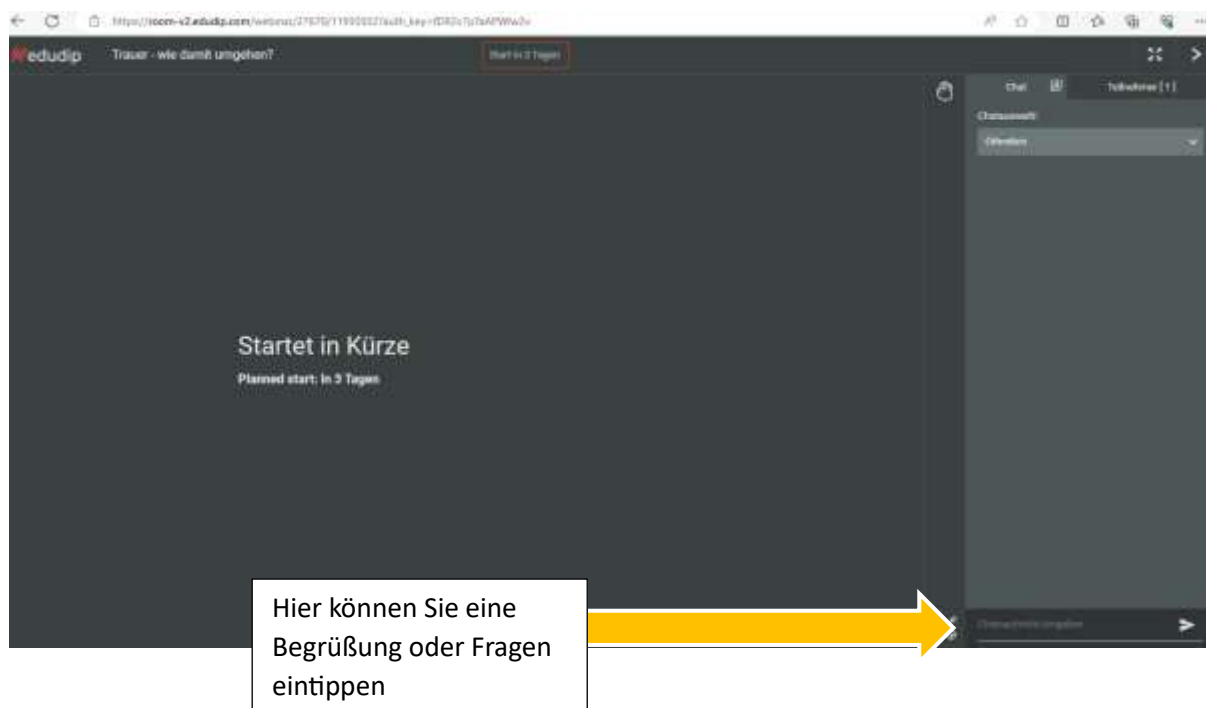


Nicht erschrecken, es ertönt daraufhin eine Melodie, um zu testen, ob der Ton funktioniert. Wenn Sie etwas hören, dann klicken Sie auf „Ja“ und danach auf „Raum betreten“.

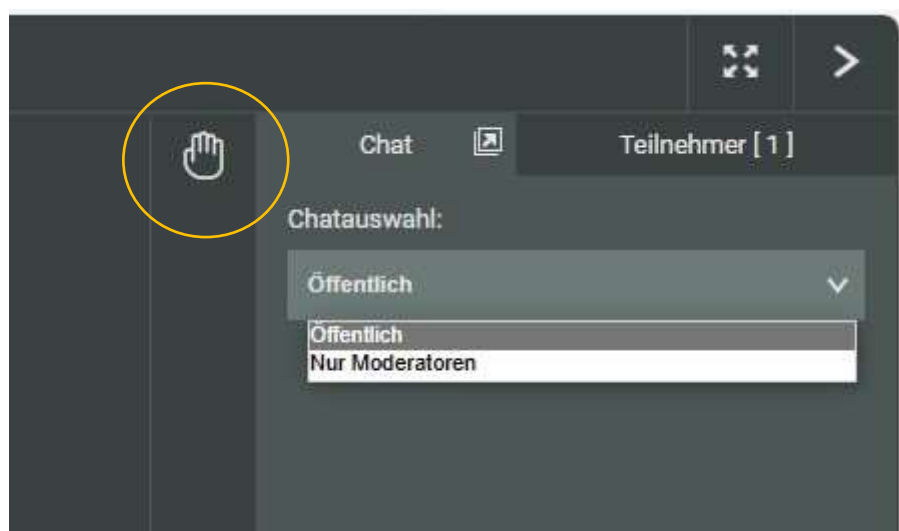


4. Während des Online-Vortrags Fragen stellen

Wenn Sie den Raum betreten, müsste es bei Ihnen so aussehen. Wenn der Vortrag startet, sehen Sie auf der linken Seite die Vortragsfolien und auf der rechten Seite den Chat.



Den Chat können Sie für Fragen, Kommentare, etc. nutzen. Dabei haben Sie die Wahl Nachrichten öffentlich oder nur an die Moderatoren gerichtet zu schreiben. Wenn Sie „öffentlich“ anklicken, können alle Teilnehmer Ihre Nachricht lesen.



Wenn Sie Ihre Frage lieber verbal stellen wollen, dann können Sie auf das **Hand**-Symbol tippen.

Dadurch erscheinen weitere Symbole. Wenn Sie eines davon anklicken, sieht der Moderator, dass Sie eine Frage stellen wollen und schaltet Ihr Mikrofon frei. Dann können Sie die Frage persönlich stellen.

